CITTA' DI CATANZARO

SETTORE SERVIZI DEMOGRAFICI E STATISTICA

Anticipazione del mese di **MAGGIO 2017**
Indice Prezzi al consumo per l'intera collettività – **Catanzaro**

La Commissione di controllo per la rilevazione dei prezzi al consumo presieduta dall' Assessore ai Servizi Demografici Alessio Sculco ha esaminato e validato i prezzi al consumo per l'intera collettività (NIC) presentata dall'Ufficio Statistica del Comune di Catanzaro per il mese di Aprile 2017. L'indice complessivo della città è risultato pari a (101,3) con una variazione tendenziale del (1,6) ed una variazione congiunturale del (0,2).

I dati devono essere considerati provvisori in attesa della diffusione dei dati definitivi da parte dell'ISTAT.

Indice generale NIC
Maggio 2015– Maggio 2017, variazioni percentuali congiunturali

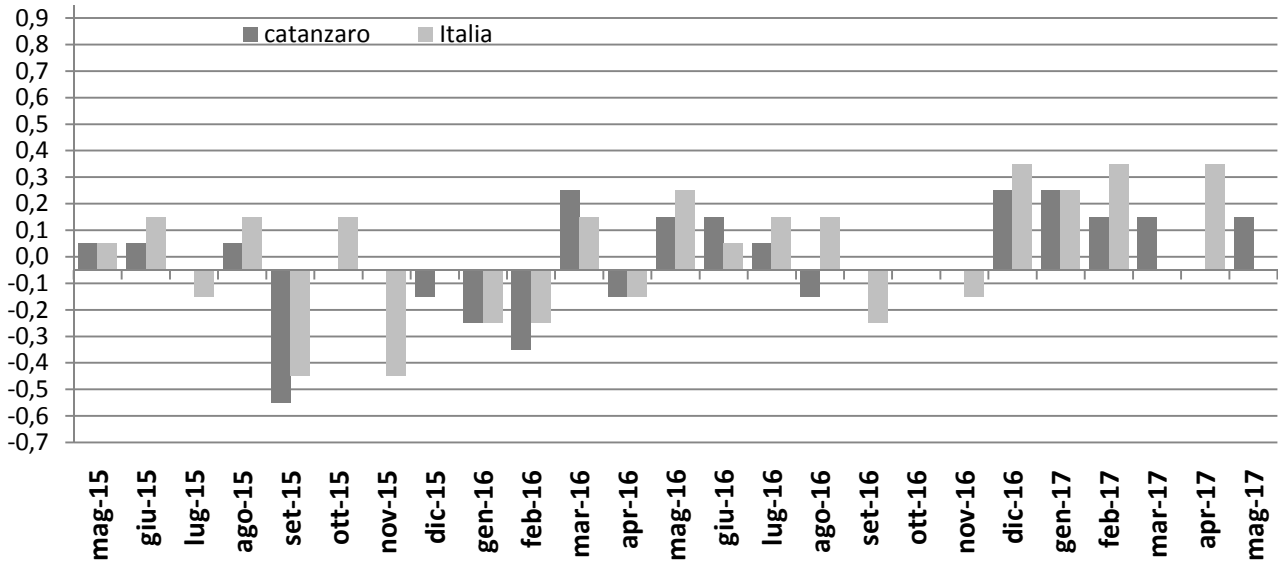

Indici generale NIC
Maggio 2015 – Maggio 2017, variazioni percentuali tendenziali

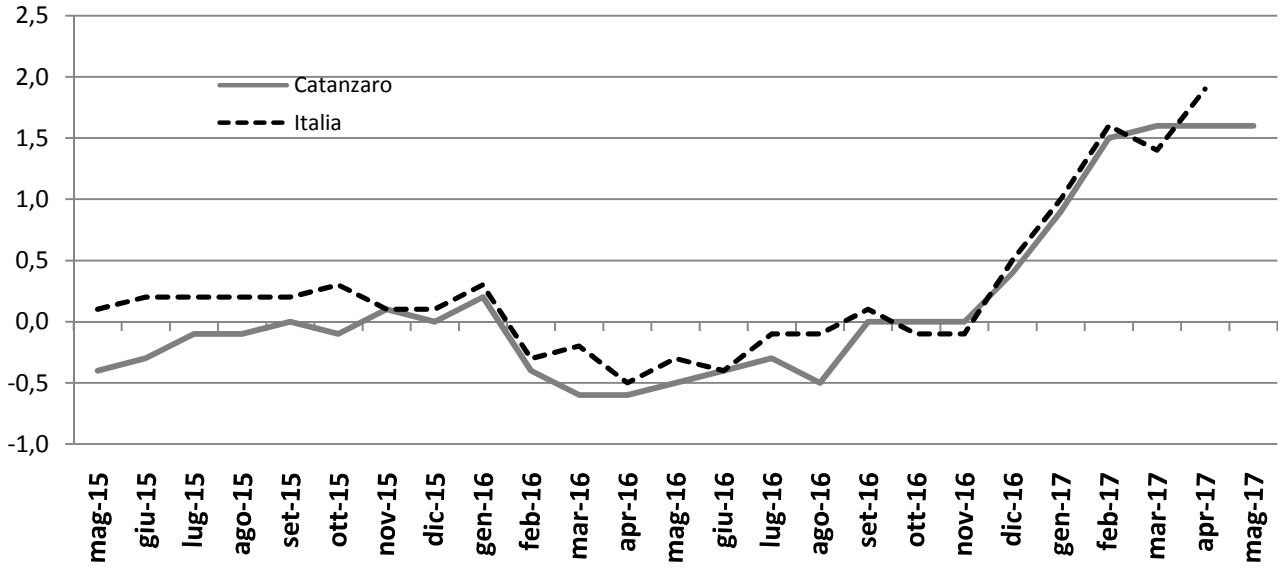

Indici dei prezzi al consumo NIC
Gennaio 2014 – Dicembre 2015, indice e variazioni percentuali (base 2010 = 100)
Gennaio 2016 – Maggio 2017, indice e variazioni percentuali (base 2015 = 100)

MESI	2015			2016			2017		
	Indici	Variazioni %		Indici	Variazioni %		Indici	Variazioni %	
		Cong.	Tend.		Cong.	Tend.		Cong.	Tend.
Gennaio	105,5	-0,4	-1,1	*99,6*	-0,2	0,2	*100,6*	0,4	1,0
Febbraio	105,8	-0,3	-0,8	99,3	-0,3	-0,4	1001	0,4	1,7
Marzo	106,3	0,5	-0,4	99,6	0,3	-0,6	101,2	0,2	1,6
Aprile	106,2	-0,1	-0,4	99.5	-0,1	-0.6	101,1	0,0	1,6
Maggio	106,3	0,1	-0,4	99,7	0,2	-0,5	**101,3**	**0,2**	**1,6**
Giugno	106,4	0,1	-0,3	99,9	0,2	-0,4			
Luglio	106,4	0,0	-0,1	100	0,1	-0,3			
Agosto	106,5	0,1	-0,1	99,9	-0,1	-0,5			
Settembre	106,0	-0,5	0,0	99,9	0,0	0,0			
Ottobre	106,0	*0,0*	-0,1	99,9	0,0	0,0			
Novembre	106,0	0,0	0,1	99,9	0,0	0,0			
Dicembre	105,9	-0,1	0,0	100,2	0,3	0,4			
Media Annua	**106,1**	**0,0**	**-0,3**	**99,8**	**0,0**	**-0,2**			

Divisioni di spesa

L'analisi generale delle divisioni di spesa a livello congiunturale mostra aumenti per Servizi ricettivi e di ristorazione (+1,0%), Abitazione, acqua, elettricità e combustibili (+0,8%), Prodotti alimentari e bevande analcoliche (+0,5%), Servizi sanitari e spese per la salute (+0,2%), Abbigliamento e calzature (+0,1%); in diminuzione l'indice per Trasporti (-0,7%), Comunicazioni (-0,4 %), Bevande alcoliche e tabacchi e Altri beni e servizi (per entrambi -0,1%); invariato l'indice per Mobili, articoli e servizi per la casa, Ricreazione, spettacoli e cultura, Istruzione.

Indici dei prezzi al consumo NIC, per divisione di spesa

Maggio 2017, variazioni percentuali congiunturali

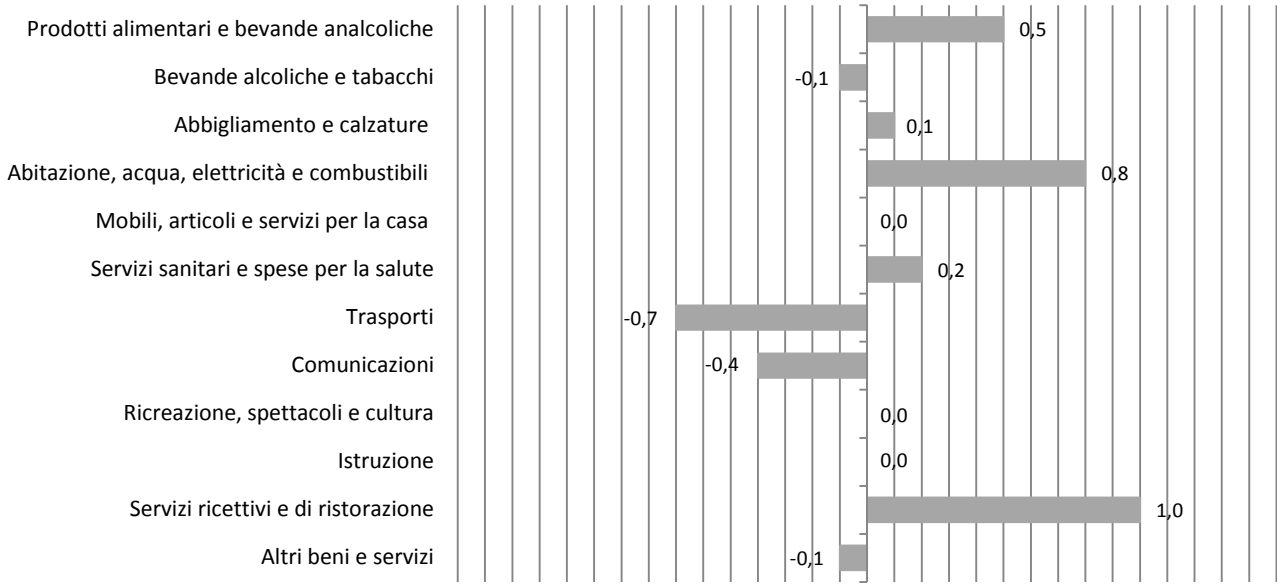

Rispetto a maggio 2016 i tassi di crescita si registrano per Abitazione, acqua, elettricità e combustibili (+4,3%), Trasporti (+3,9%), Servizi ricettivi e di ristorazione (+2,1%), Prodotti alimentari e bevande analcoliche (+2,0%), Ricreazione, spettacoli e cultura (+0,9%), Abbigliamento e calzature (+0,7%), Servizi sanitari e spese per la salute (+0,5%), Mobili, articoli e servizi per la casa (+0,4%); in diminuzione l'indice per Istruzione (-2,7%), Comunicazioni (-1,1%), Bevande alcoliche e tabacchi (-0,1%); rimane invariato l'indice per Altri beni e servizi.

Indici dei prezzi al consumo NIC, per divisione di spese

Maggio 2017, variazioni percentuali tendenziali

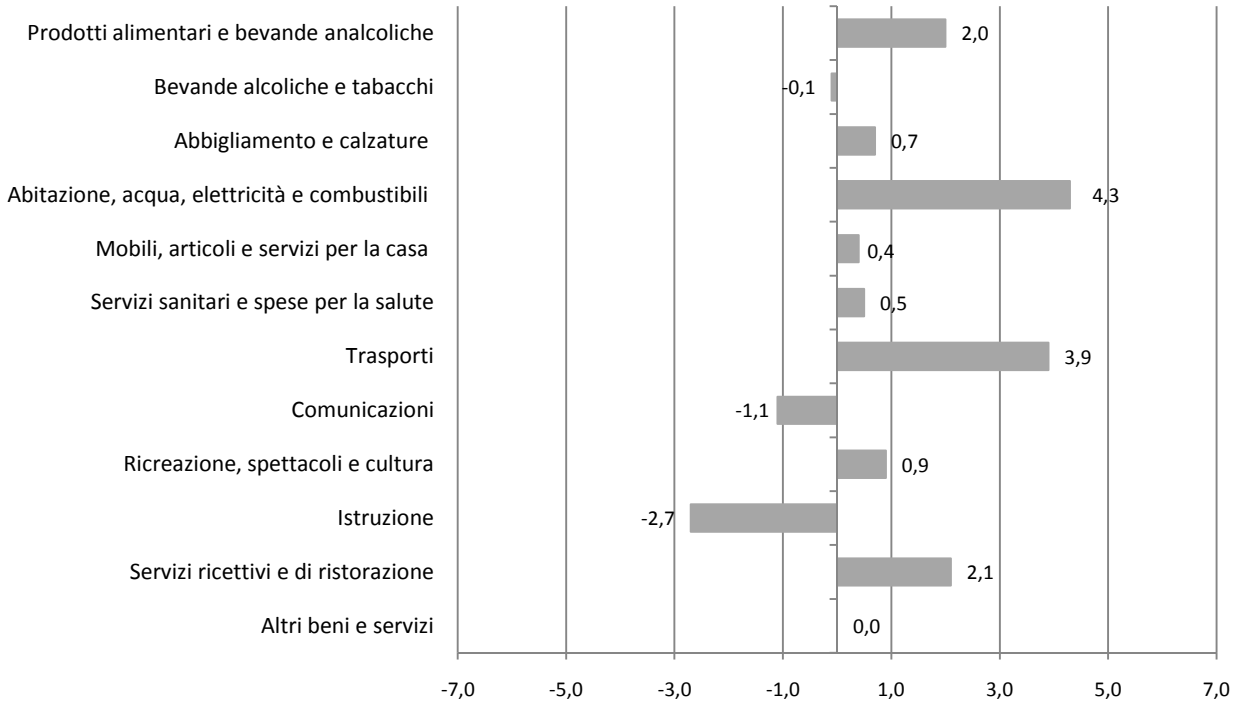

Indici dei Prezzi al consumo NIC, per divisione di spesa
Maggio 2017, indici e variazioni percentuali (base 2015=100)

DIVISIONI	Indici	Variazioni %	
	Maggio 2017	Mag. - 2017 / Apr. - 2017	Mag. - 2017 / Mag. - 2016
Prodotti alimentari e bevande analcoliche	102,4	0,5	2,0
Bevande alcoliche e tabacchi	102	-0,1	-0,1
Abbigliamento e calzature	100,8	0,1	0,7
Abitazione, acqua, elettricità e combustibili	101,6	0,8	4,3
Mobili, articoli e servizi per la casa	100,4	0,0	0,4
Servizi sanitari e spese per la salute	100,9	0,2	0,5
Trasporti	101,6	-0,7	3,9
Comunicazioni	98,9	-0,4	-1,1
Ricreazione, spettacoli e cultura	101,1	0,0	0,9
Istruzione	97,4	0,0	-2,7
Servizi ricettivi e di ristorazione	101,3	1,0	2,1
Altri beni e servizi	100,7	-0,1	0,0
Indice generale	**101,3**	**0,2**	**1,6**

L' analisi per le **classi di prodotto**, all'interno di ciascuna divisione di spesa, evidenzia le seguenti dinamiche congiunturali e tendenziali:

Prodotti alimentari e bevande analcoliche

Dinamiche congiunturali: gli aumenti più marcati si evidenziano per Frutta (+2,9%), Pesci e prodotti ittici (+1,5%), Zucchero, confettura, miele, cioccolato e dolciumi (+0,7%), Acque minerali bevande analcoliche, succhi di frutta e verdura (+0,6%), Carni (+0,4%), Latte, formaggi e uova (+0,4%), Prodotti alimentari n.a.c. (+0,4%), Oli e grassi (+0,3%), Pane e cereali (+0,1%); in diminuzione l'indice per Vegetali (- 1,6%); invariato l'indice per Caffè, tè e cacao.
Dinamiche tendenziali: gli aumenti più marcati si evidenziano per Frutta (+9,1%), Oli e grassi (+5,3%), Vegetali (+1,7%), Pesci e prodotti ittici (+1,2%), Pane e cereali (+1%), Carni e Caffè, tè e cacao (per entrambi +0,9%), Latte, formaggi e uova (+0,8%), Prodotti alimentari n.a.c. (+0,8%), Acqua minerale, bevande analcoliche, succhi di frutta e verdura (+0,8%), Zucchero, confetture, miele, cioccolato e dolciumi (+0,2%).

Bevande alcoliche e tabacchi

Dinamiche congiunturali: in diminuzione l'indice per Vini (-0,2%); invariato l'indice per Birre, Alcolici e Tabacchi.
Dinamiche tendenziali: in aumento l'indice per Birre (+2,2%), Alcolici (+0,7%) Tabacchi (+0,3%); in diminuzione l'indice per Vini (-3%).

Abbigliamento e calzature

Dinamiche congiunturale: in aumento l'indice per Indumenti e Scarpe ed altre calzature (per entrambi +0,1%); invariato l'indice per Altri articoli d'abbigliamento e accessori per l'abbigliamento,Servizi di lavanderia**,** riparazione e noleggio abiti, Riparazione e noleggio calzature.
Dinamiche tendenziali: in aumento l'indice per Riparazione e noleggio calzature (+2,7%), Servizi di lavanderia, riparazione e noleggio abiti (+1,3%), Altri articoli da abbigliamento e accessori per l'abbigliamento (+0,8%), Indumenti (+0,7%), Scarpe e altre calzature (+0,4%).

Abitazione, acqua, energia elettrica gas e altri combustibili

Dinamiche congiunturale: in aumento l'indice per Altri servizi per l'abitazione n.a.c (+13,8%), Prodotti per la riparazione e la manutenzione della casa (+1%); in diminuzione l'indice per Gasolio per riscaldamento (-2,6%); invariato l'indice per Affitti reali per l'abitazione principale, Servizi per la riparazione e manutenzione della casa, Fornitura acqua, Raccolta rifiuti, Energia elettrica, Gas, Combustibili solidi.

Dinamiche tendenziali: in aumento l'indice per Altri servizi per l'abitazione n.a.c (+22,9%), Gas (+8,8%), Energia elettrica (+6,6%), Gasolio per riscaldamento (+5%), Prodotti per la riparazione e la manutenzione della casa (+3,4%), Combustibili solidi (+1,4%), Servizi per la riparazione e manutenzione della casa (+0,3%); in diminuzione l'indice per Raccolta rifiuti (-1,3%), Affitti reali per l'abitazione principale (-0,1%); rimane invariato l'indice per Fornitura acqua.

Mobili, articoli e servizi per la casa

Dinamiche congiunturali: in aumento l'indice per Grandi utensili ed attrezzature per la casa e il giardino (+0,4%), Piccoli elettrodomestici (+0,3%), Articoli tessili per la casa (+0,1%), Grandi apparecchi domestici elettrici e non (+0,1%), Cristalleria, stoviglie e utensili domestici (+0,1%), Servizi per la pulizia e la manutenzione della casa (+0,1%); in diminuzione l'indice per Riparazione di apparecchi per la casa (-2,3%), Piccoli utensili ed accessori vari (-0,1%); rimane invariato l'indice per Mobili e arredi, Tappeti e altri rivestimenti per pavimenti, Riparazione di mobili, arredi e rivestimenti per pavimenti, Beni non durevoli per la casa.

Dinamiche tendenziali: in aumento l'indice per Grandi utensili ed attrezzature per la casa ed il giardino (+3,6%), Tappeti ed altri rivestimenti per pavimenti (+1,5%), Cristalleria, stoviglie e utensili domestici (+1%), Mobili e arredi (+0,7%), Articoli tessili per la casa e Piccoli elettrodomestici (per entrambi +0,6%), Grandi apparecchi domestici elettrici e non (+0,4%), Piccoli utensili ed accessori vari (+0,3%), Servizi per la pulizia e la manutenzione della casa (+0,2%); in diminuzione l'indice per Beni non durevoli per la casa (-0,1%); invariato l'indice per Riparazione di mobili, arredi e rivestimenti per pavimenti, Riparazione di apparecchi per la casa.

Servizi sanitari e spese per la salute

Dinamiche congiunturali: in aumento l'indice per Servizi dentistici (+1,6%), Servizi medici (+0,2%), Prodotti farmaceutici e Altri prodotti medicali (per entrambi +0,1%); invariato l'indice per Attrezzature ed apparecchi terapeutici, Servizi paramedici e Servizi ospedalieri.

Dinamiche tendenziali: in aumento l'indice per Servizi dentistici (+7,8%), Altri prodotti medicali (+0,7%); Servizi medici (+0,6%); in diminuzione Prodotti farmaceutici (-0,4%), Attrezzature ed apparecchi terapeutici (-0,2%); invariato l'indice per Servizi paramedici, Servizi ospedalieri.

Trasporti

Dinamiche congiunturali: in aumento l'indice per Trasporto passeggeri su rotaia (+0,9%), Motocicli e ciclomotori (+0,3%), Automobili e Pezzi di ricambio e accessori per mezzi di trasporto privati (per entrambi +0,1%); in diminuzione l'indice per Trasporto aereo passeggeri (-18,9%), Carburanti e lubrificanti per mezzi di trasporto privati (-0,4%), Altri servizi relativi ai mezzi di trasporto privati (-0,2%); invariato l'indice per Biciclette, Manutenzione e riparazione mezzi di trasporto privati, Trasporto passeggeri su strada, Trasporto marittimo e per vie d'acqua interne , Trasporto multimodale passeggeri, Acquisto di altri servizi di trasporto.

Dinamiche tendenziali: in aumento l'indice per Trasporto marittimo e per vie d'acqua interne (+39,7%), Trasporto aereo passeggeri (+13,6%), Trasporto passeggeri su rotaia (+11,8%), Carburanti e lubrificanti per mezzi di trasporto privati (+7,9%), Biciclette (+3,1%), Motocicli e ciclomotori (+1,8%), Pezzi di ricambi e accessori per mezzi di trasporto privati (+1%), Trasporto passeggeri su strada (+0,5 %), Altri servizi relativi ai mezzi di trasporto privati (+0,4%); in diminuzione l'indice per Automobili (-0,5%); invariato l'indice per Manutenzione e riparazione mezzi di trasporto privati, Trasporto multimodale passeggeri, Acquisto di altri servizi di trasporto.

Comunicazioni

Dinamiche congiunturali: in diminuzione l'indice per Apparecchi telefonici e telefax (-1,1%), Servizi di telefonia e telefax (-0,4%); invariato l'indice per Servizi postali.

Dinamiche tendenziali: in aumento l'indice per Sevizi postali (+4,1%); in diminuzione l'indice per Apparecchi telefonici e telefax (-12,2%), Servizi di telefonia e telefax (-0,3%);

Ricreazione spettacoli e cultura

Dinamiche congiunturali: in aumento l'indice per Giochi, giocattoli e hobby (+0,6%), Servizi ricreativi e sportivi (+0,4%), Libri e Articoli di cartoleria e materiale da disegno (per entrambi +0,3%), Apparecchi per il trattamento dell'informazione (+0,2%), Giornali e periodici (+0,1%); in diminuzione l'indice per Pacchetti vacanza (-1,7%), Apparecchi di ricezione, registrazione e riproduzione di suoni (-1,3%), Apparecchi fotografici e cinematografici e strumenti ottici (-1,1%), Supporti di registrazione (-0,2%); invariato l'indice per Beni durevoli per ricreazione all'aperto, Strumenti musicali e beni durevoli per ricreazione al coperto, Articoli sportivi, per campeggio e attività all'aperto , Articoli per giardinaggio, piante e fiori, Animali domestici e relativi prodotti, Servizi veterinari e altri servizi per animali domestici, Servizi culturali, Giochi,lotterie e scommesse.
Dinamiche tendenziali: in aumento l'indice per Pacchetti vacanza (+6,9%), Supporti di registrazione (+3,9%), Articoli per giardinaggio, piante e fiori (+2,4%), Servizi culturali (+2%), Beni durevoli per ricreazione all'aperto e Libri (per entrambi +1,5%), Apparecchi fotografici e cinematografici e strumenti ottici (+1,3%), Articoli sportivi, per campeggio e attività ricreative all' aperto (+1,2%), Strumenti musicali e beni durevoli per ricreazione al coperto (+1%), Giornali e periodici (+1%) Articoli di cartoleria e materiali da disegno (+1%), Giochi, giocattoli e hobby (+0,3%), Servizi veterinari e altri servizi per animali domestici (+0,2%); in diminuzione l'indice per Apparecchi di ricezione, registrazione e riproduzione di suoni (-2,5%), Apparecchi per il trattamento dell'informazione (-2 %), Servizi ricreativi e sportivi (-0,7 %), Animali domestici e relativi prodotti (-0,4%); invariato l'indice per Giochi lotterie e scommesse.

Istruzione

Dinamiche congiunturali: invariato l'indice per Scuola dell'infanzia ed istruzione primaria, Istruzione secondaria, Istruzione universitaria, Corsi d'istruzione e di formazione.
Dinamiche tendenziali: in diminuzione l'indice per Scuola dell'infanzia ed istruzione primaria (-4,6%), Istruzione universitaria (-3,5%); invariato l'indice per Istruzione secondaria e Corsi di istruzione e di formazione.

Servizi ricettivi e di ristorazione

Dinamiche congiunturali: in aumento l' indice per Servizi di alloggio (+3,9 %), Ristoranti bar e simili (+0,2%); invariato l'indice per Mense.
Dinamiche Tendenziali: in aumento l'indice per Mense (+20,6%), Ristoranti bar e simili (+1,6%), Servizi di alloggio (+0,3%).

Altri beni e servizi

Dinamiche congiunturali: in aumento l'indice per Altri apparecchi non elettrici, articoli e prodotti per la cura della persona (+0,2 %), Altri effetti personali (+0,1%); in diminuzione l'indice per Servizi assicurativi connessi alla all'abitazione (- 6,3%), Altri servizi finanziari n.a.c. (-0,8%); invariato l'indice per Servizi di parrucchiere e trattamenti di bellezza, Apparecchi elettrici per la cura della persona , Gioielleria ed orologeria, Assistenza sociale, Servizi Assicurativi connessi alla salute, Assicurazioni sui mezzi di trasporto, Altri servizi n.a.c.
Dinamiche Tendenziali: in aumento l'indice per Servizi di parrucchiere e trattamenti di bellezza (+1,1%), Altri effetti personali (+1%), Apparecchi elettrici per la cura della persona (+0,7%), Assistenza sociale e Altri apparecchi non elettrici, articoli e prodotti per la cura della persona (per entrambi +0,4%), Servizi assicurativi connessi alla salute e Altri servizi n.a.c. (per entrambi +0,1%); in diminuzione l'indice per Servizi assicurativi connessi all'abitazione (-5,9%), Assicurazioni sui mezzi di trasporto (- 1,5%), Altri servizi finanziari n.a.c. (-0,7%), Gioielleria ed orologeria (-0,3%),

Prodotti per frequenza di acquisto

Indici dei prezzi al consumo NIC, per prodotti a diversa frequenza di acquisto
Maggio 2017, indici e variazioni percentuali (base 2015= 100)

Tipologie di prodotto	Indici	Variazioni %	
	Maggio - 2017 (base 2015=100)	**Mensile** Mag. - 2017 / Apr. - 2017	**Tendenziale** Mag. - 2017 / Mag. - 2016
Alta frequenza di acquisto	102	0,2	2,2
Media frequenza di acquisto	100,8	0,2	1,6
Bassa frequenza di acquisto	101	0	0,2
Indice generale	**101,3**	**0,2**	**1,6**

Glossario

Prodotti ad alta frequenza di acquisto: includono, oltre ai generi alimentari, le bevande alcoliche e analcoliche, i tabacchi, le spese per l'affitto, i beni non durevoli per la casa, i servizi per la pulizia e manutenzione della casa, i carburanti, i trasporti urbani, i giornali e i periodici, i servizi di ristorazione, le spese di assistenza,

Prodotti a media frequenza di acquisto: comprendono, tra gli altri, le spese di abbigliamento, le tariffe elettriche e quelle relative all'acqua potabile e lo smaltimento dei rifiuti, i medicinali, i servizi medici e quelli dentistici, i trasporti stradali, ferroviari marittimi e aerei, i servizi postali e telefonici, i servizi ricreativi e culturali, i pacchetti vacanze, i libri, gli alberghi e gli altri servizi di alloggio,

Prodotti a bassa frequenza di acquisto: comprendono gli elettrodomestici, i servizi ospedalieri, l'acquisto dei mezzi di trasporto, i servizi di trasloco, gli apparecchi audiovisivi, fotografici e informatici, gli articoli sportivi,

Variazione congiunturale: variazione rispetto al periodo precedente,

Variazione tendenziale: variazione rispetto allo stesso periodo dell'anno precedente,